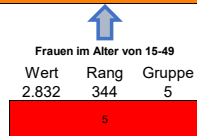
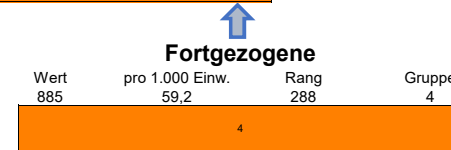
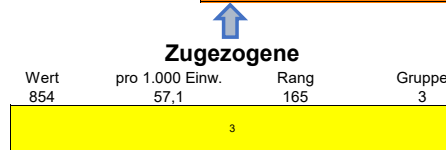
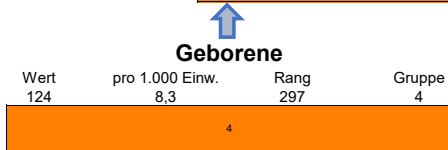



Demografie-Ampel Hilchenbach 2017




Bedeutung der Farben:



- Die Stadt gehört zum ersten Fünftel aller Städte und Gemeinden in NRW mit den **günstigsten** Werten im Indikator
- Die Stadt gehört zum zweiten Fünftel aller Städte und Gemeinden in NRW mit den **zweit-günstigsten** Werten im Indikator
- Die Stadt gehört zum dritten Fünftel aller Städte und Gemeinden in NRW mit den **mittleren Werten** im Indikator
- Die Stadt gehört zum vierten Fünftel aller Städte und Gemeinden in NRW mit den **zweit-ungünstigsten** Werten im Indikator
- Die Stadt gehört zum fünften Fünftel aller Städte und Gemeinden in NRW mit den **ungünstigsten** Werten im Indikator

© Luschei 2019

Anteil u10 an Gesamtbevölkerung



Soz.vers.pflichtige Beschäftigte am AO

