


Demografie-Ampel Hilchenbach 2018



Natürliches Saldo



Wanderungssaldo




Geborene




Gestorbene




Zugezogene



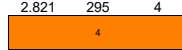
Fortgezogene



Geburtenziffer (TFR)
Wert Rang Gruppe
1,65 236 3



Frauen im Alter von 15-49
Wert Rang Gruppe
2,821 295 4




Bedeutung der Farben:




- Die Stadt gehört zum ersten Fünftel aller Städte und Gemeinden in NRW mit den **günstigsten** Werten im Indikator
- Die Stadt gehört zum zweiten Fünftel aller Städte und Gemeinden in NRW mit den **zweit-günstigsten** Werten im Indikator
- Die Stadt gehört zum dritten Fünftel aller Städte und Gemeinden in NRW mit den **mittleren** Werten im Indikator
- Die Stadt gehört zum vierten Fünftel aller Städte und Gemeinden in NRW mit den **zweit-ungünstigsten** Werten im Indikator
- Die Stadt gehört zum fünften Fünftel aller Städte und Gemeinden in NRW mit den **ungünstigsten** Werten im Indikator

© Luschei 2019

Anteil u10 an Gesamtbevölkerung



Soz.vers.pflichtig Beschäftigte am AO



Anteil 80+ an Gesamtbevölkerung

